

Star Invest

„Zu kaufen, wenn andere verzweifelt verkaufen, und zu verkaufen, wenn andere gierig kaufen, erfordert die größte Standhaftigkeit, obwohl gerade dies den größten Gewinn bringt.“ (John M. Templeton)

Hochverzinsliche Unternehmensanleihen: Große Chancen tun sich auf!

Sehr geehrte Anlegerinnen, sehr geehrte Anleger,

wer heute Geld rentabel und sicher anlegen will, tut sich schwer. Bundesanleihen und amerikanische T-Bonds als vermeintlich sichere Häfen bringen auf 10 Jahre nur noch eine Rendite von deutlich unter zwei Prozent. Und dies, obwohl auch in diesen Ländern die Staatsschulden explodieren und die Inflationsrate deutlich darüber liegt. Gold schafft keinen Wert und zahlt demzufolge weder Zinsen noch Dividenden. Es ist also eine reine Glaubenssache und hat sich in den letzten zehn Jahren zudem im Preis bereits mehr als versechsfacht.

Eingefleischte Immobilienfans haben bei den offenen Immobilienfonds gerade erlebt, wie werthaltig Betongold tatsächlich ist. Und Aktien sind zwar historisch extrem günstig bewertet, die andauernde Staatsschuldenkrise und der bevorstehende Wirtschaftsabschwung bergen aber unkalkulierbare Risiken. Was bleibt also noch übrig?

Unseres Erachtens tun sich bei hochverzinslichen Unternehmensanleihen derzeit große Chancen auf und wir möchten dies auch begründen. Anleihen von stärker verschuldeten Unternehmen sind in der Weltwirtschaftskrise 2008 massiv im Kurs eingebrochen. Die Gesellschaften waren ertragsmäßig angeschlagen, oft kurzfristig finanziert und über-

schuldet und die Banken drehten den Geldhahn zu. Es ging ums nackte Überleben.

Das hat sich bei den Investoren eingepreist, die diese Anleihen deshalb als hochspekulative Risikopapiere einstufen. Folgerichtig haben sie sich auch jetzt wieder scharenweise von diesen Anleihen verabschiedet und die Kurse damit in den Keller gedrückt.

Doch dieses Mal ist die Situation eine ganz andere. Die Unternehmen (außer den Banken) haben aus der Krise gelernt und sind heute viel besser aufgestellt. Sie nutzten die gute Konjunkturlage der letzten drei Jahre, um sich zu entschulden und die Fälligkeiten ihrer Verbindlichkeiten deutlich zu verlängern. Außerdem haben sie sich viel stärker über die Kapitalmärkte refinanziert und damit von den Banken unabhängiger gemacht.

Die niedrigen Kurse (= hohe Renditen) sind deshalb eine Einstiegschance, wie sie sich normalerweise nur alle paar Jahrzehnte bietet. Vorausgesetzt, man geht strategisch vor. Bereits in der letzten Finanzkrise ist keine einzige Anleihe in unserem Portfolio nicht zurückgezahlt worden. Und es würde uns wundern, wenn es diesmal anders wäre. Weil

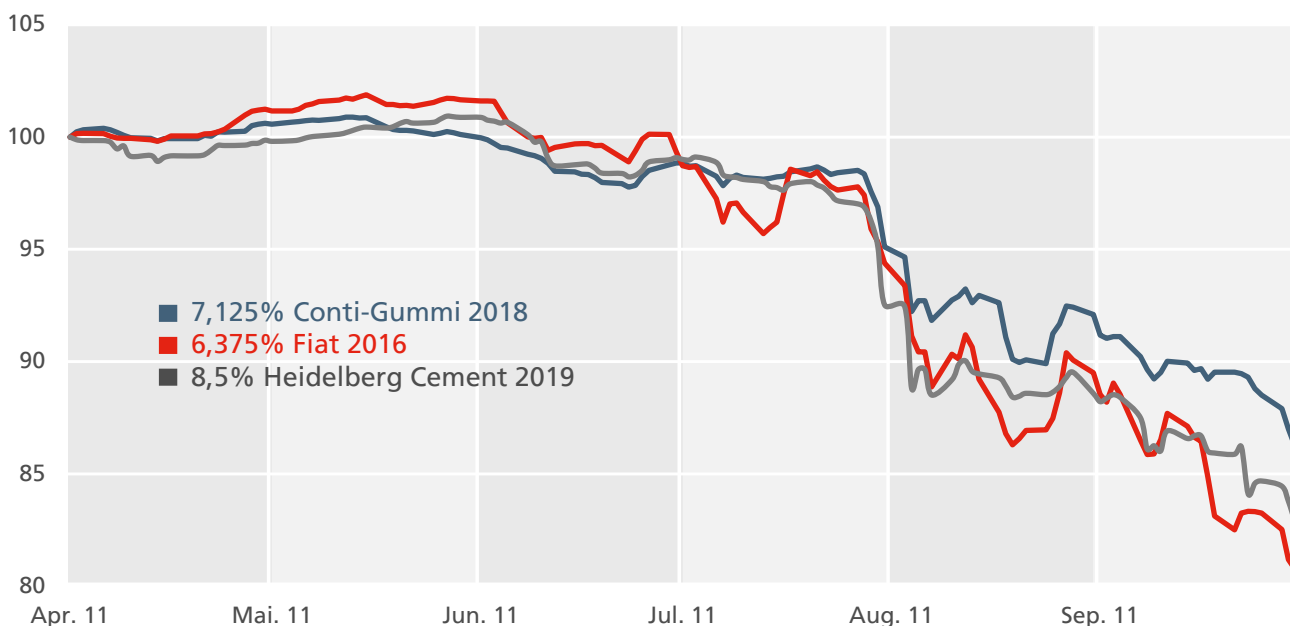


StarCapital
Aktiengesellschaft
Kronberger Str. 45
61440 Oberursel
Deutschland

StarCapital Swiss
Aktiengesellschaft
Schloss Römerburg
Burgstrasse 8
8280 Kreuzlingen
Schweiz

StarCapital
Société anonyme
2, rue Gabriel Lippmann
5365 Munsbach
Luxembourg

Abb. 1: Kursverfall bei Unternehmensanleihen



Quelle: Thomson Reuters Datastream per 06.10.2011. Auf 100 indiziert.

wir uns die Emittenten genau ansehen und beispielsweise Papiere von Finanzinstituten fast komplett meiden. Ebenso wie Pfandbriefe oder Anleihen hochverschuldeter Staaten.

Dies ist natürlich nur eine kleine Auswahl, denn wir streuen breit. Alle Papiere notieren in Euro und sind zwischen BBB und B+ bewertet. Alle Gesellschaften arbeiten mit Gewinn. Selbst Hellenic Telecom (OTE) hat mit der Deutschen Telekom einen Großaktionär, der 40% der Firmenanteile hält und auch operativ bereits die Geschäfte führt. Ein Ausfall

der Anleihen erscheint uns deshalb selbst im schlimmsten Fall äußerst unwahrscheinlich.

Börsenseminar

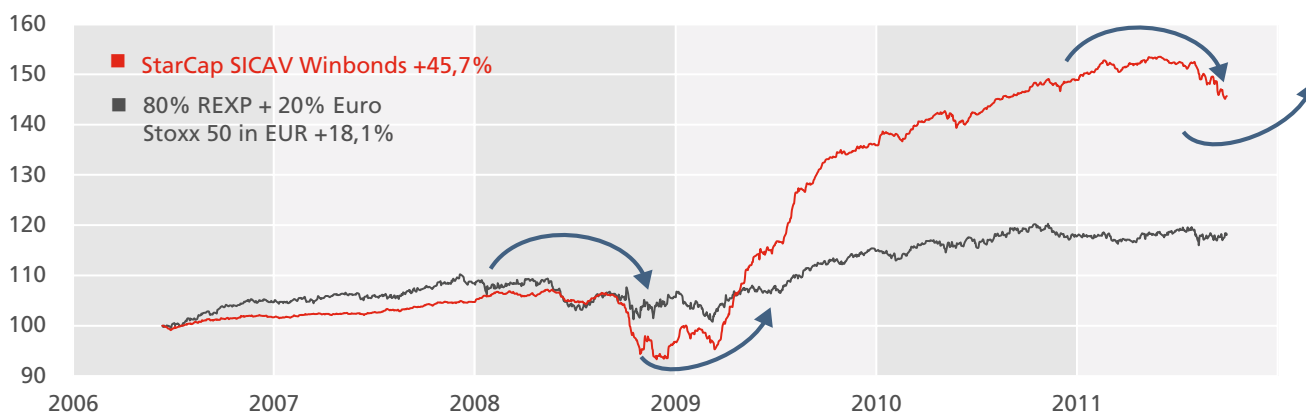
Sichern Sie sich jetzt noch einen Platz an unserem Börsenseminar am 27. Oktober 2011 im Mövenpickhotel in Oberursel. Nutzen Sie zur Anmeldung unser beigefügtes Antwortfax oder rufen Sie uns an unter der Telefonnummer 06171-69419-0. Es sind nur noch wenige Plätze frei!

Tabelle: Hier einige Anleihen aus unseren Rentenportfolios:

Kupon	Anleihe	Kurs	Rendite p.a.
7,125%	Conti Gummi 2018	91,5%	8,8%
4,750%	EDP 2016	78,7%	10,5%
6,375%	Fiat 2016	83,0%	11,4%
8,500%	Heidelberg Cement 2019	95,0%	9,4%
5,975%	MOL Magyar 2017	89,0%	8,4%
5,000%	OTE 2013	72,0%	26,2%
5,000%	Portugal Telecom 2019	75,8%	9,4%
4,375%	Wendel 2017	76,1%	10,0%

Quelle: Bloomberg per 30.09.2011

Abb. 2: Wertentwicklung des StarCap SICAV Winbonds + seit Auflage



Quelle: Thomson Reuters Datastream per 30.09.2011.

Mit freundlichen Grüßen
Ihre StarCapital

Peter E. Huber

Norbert Keimling

Kunden, die Fragen haben, können sich direkt an das Fondsmanagement wenden:
peter.huber@starcapital.de

Ihre Ansprechpartner :



Privatkunden

Holger Gachot
0800-6941900
(kostenlos)



Institutionelle Anleger

Steffen Berndt
+49 (0)6171-69419-0

Impressum

Herausgeber: StarCapital S.A., 2, Rue Gabriel Lippmann, L-5365 Munsbach
Tel: +352 431180-0, Fax: +352 431180-49

Vertriebsstelle Deutschland: StarCapital AG, Kronberger Str. 45, D-61440 Oberursel
Tel: +49 6171 69419-0, Fax: +49 6171 69419-49

Vertriebsstelle Schweiz: StarCapital Swiss AG, Burgstrasse 8, CH-8280 Kreuzlingen
Tel: +41 71 68685-85, Fax: +41 71 68685-89

Redaktion: Dipl.-Kfm. Peter E. Huber, Dipl.-Wirt. Inf. Norbert Keimling,
Sonja Meides, Dipl.-Kfm. Benjamin Knöpfler

E-Mail Redaktion: info@starcapital.de

Erscheinungsort: Luxemburg, Oberursel

Quellenhinweis: Soweit nicht anders gekennzeichnet, wurden Tabellen und Charts auf Basis von Thomson Reuters Datastream und Bloomberg erstellt.

Besonderer Hinweis: Die in dieser Publikation zum Ausdruck gebrachten Informationen, Meinungen und Prognosen stützen sich auf Analyseberichte und Auswertungen öffentlich zugänglicher Quellen. Eine Gewähr hinsichtlich Qualität und Wahrheitsgehalt dieser Informationen muss dennoch ausgeschlossen werden. Eine Haftung für mittelbare und unmittelbare Folgen der veröffentlichten Inhalte ist somit ausgeschlossen. Insbesondere gilt dies für Leser, die unsere Investmentanalysen und Interviewinhalte in eigene Anlagedispositionen umsetzen. So stellen weder unsere Musterdepots noch unsere Einzelanalysen zu bestimmten Wertpapieren einen Aufruf zur individuellen oder allgemeinen Nachbildung, auch nicht stillschweigend, dar. Handelsanregungen oder Empfehlungen stellen keine Aufforderung zum Kauf oder Verkauf von Wertpapieren oder derivativen Finanzprodukten dar. Diese Publikation darf keinesfalls als persönliche oder auch allgemeine Beratung aufgefasst werden, auch nicht stillschweigend, da wir mittels veröffentlichter Inhalte lediglich unsere subjektive Meinung reflektieren. Die in dieser Publikation zum Ausdruck gebrachten Meinungen können sich ohne vorherige Ankündigung ändern. Angaben zur bisherigen Wertentwicklung erlauben keine Prognose für die Zukunft. In Fällen, in denen sich das Management zu bestimmten Wertpapieren äußert, sind wir als Firma, als Privatpersonen, für unsere Kunden oder als Berater oder Manager der von uns betreuten Fonds in der Regel unmittelbar oder mittelbar in diesen Wertpapieren investiert. Ein auf unsere Äußerungen folgender positiver Kursverlauf kann also den Wert des Vermögens unserer Mitarbeiter oder unserer Kunden steigern. Im Regelfall ist das Management der Firma StarCapital AG in den eigenen Fonds investiert. Sie können auf unserer Website in den Rechenschaftsberichten und Halbjahresberichten lückenlos feststellen, welche Wertpapiere unsere Fonds zu bestimmten Stichtagen hielten. Aktuelle Daten sind im Regelfall für alle Fonds und für die größten Fondspositionen auf den Factsheets zu unseren Fonds auf unserer Website zu finden. Die Aktien, die die StarCapital AG in Ihren Fonds und in dem von ihr betreuten Portfolios und Sondervermögen hält, können Sie unseren Geschäfts- und Rechenschaftsberichten entnehmen. Das Dokument wurde redaktionell am 12. Oktober 2011 abgeschlossen. © 2011

StarCap Starpoint - Lage bleibt unsicher!

In der zweiten Septemberhälfte fielen der DAX-Index zwei Mal unter die 5000-Punkte-Marke und der EuroStoxx50 unter die 2000 Punkte. Auf diesem Niveau sind die Aktienmärkte deutlich unterbewertet. Wir haben die Absicherungsquote beim Starpoint daher von 50 auf 32% reduziert. Ins-

gesamt bleibt die Lage aber mehr als unsicher. Besonders beunruhigt uns die prekäre Lage bei den Banken, die riesige Probleme haben – wie man jetzt am Beispiel der Dexia wieder gesehen hat. Auch die Konjunktur zeigt deutliche Schwäche. Wir bleiben vorsichtig!

Fondsdaten zum 30. September 2011

Anlagekategorie	internationaler Aktienfonds
WKN	940076
ISIN	LU0114997082
Bloomberg-Ticker	DGSTARP LX
Auflagedatum	02.08.2000
Fondswährung	Euro
Fondsvermögen	260,2 Mio. EUR
Ausgabeaufschlag	bis zu 5,00%
Ausgabepreis	1.412,59 EUR
Rücknahmepreis	1.345,32 EUR
Verwaltungsvergütung	1,40%
Gesamtkostenquote (TER)	1,47% (31.12.10)
Performance Fee	nein
Ertragsverwendung	ausschüttend
Ausschüttung je Anteil	10,3080 EUR (04.04.11)
Mindestanlage	keine
KAG	StarCapital S.A.
Depotbank	DZ PRIVATBANK S.A.
Fondsmanager	StarCapital S.A.
Vertriebszulassung	AT, CH, DE, LU

Die 10 größten Aktienpositionen

Royal Dutch	3,6%
Newmont Mining	3,5%
Intel Corp	3,1%
Barrick Gold	2,6%
Lukoil Holding	2,2%
Oao Gazprom	2,1%
General Electric	2,1%
Vivendi	2,1%
Veolia	2,0%
Sanofi	1,9%

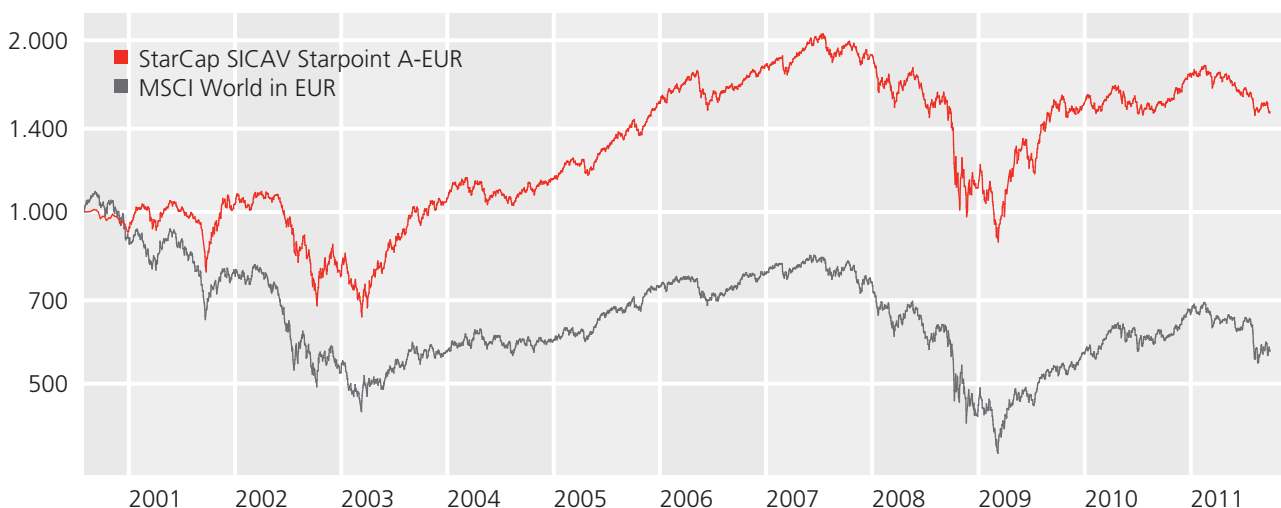
Risiko- & Bewertungskennzahlen

Sharpe Ratio seit Auflage	0,05
Sharpe Ratio Benchmark*	-0,40
Volatilität seit Auflage	18,9%
Information Ratio seit Auflage	95,4
Ø Kurs-Cashflow-Verhältnis	3,5
Ø Kurs-Buchwert-Verhältnis	0,8
Investitionsquote	59,9%

* Benchmark: MSCI World in EUR

Wertentwicklung seit Auflage

Die bisherige Wertentwicklung ist kein Indikator für die zukünftige Entwicklung (BVI-Methode).



Kontakt:
Für Fragen stehen
wir Ihnen gerne
zur Verfügung.

StarCapital
Aktiengesellschaft
Kronberger Str. 45
61440 Oberursel
Deutschland

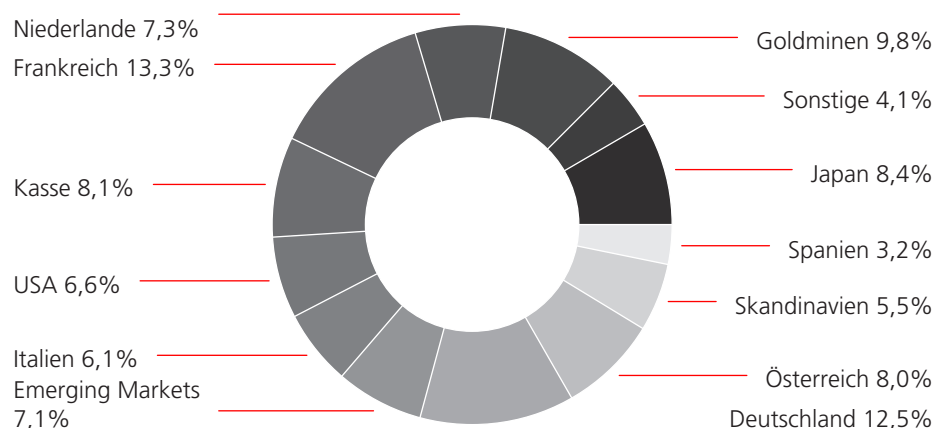
E-Mail: info@starcapital.de
Web: www.starcapital.de
freecall 0800 - 69419 - 00
Tel.: +49 6171 69419 - 0
Fax: +49 6171 69419 - 49

Fondsbeschreibung

Der StarCap SICAV Starpoint investiert auf Basis einer antizyklischen Investitionsstrategie in attraktiv bewertete Unternehmen und strebt eine überdurchschnittliche Wertentwicklung im Vergleich zur Benchmark an. Eine aktive Länder- und Branchenallokation setzt Schwerpunkte in den vielversprechendsten

Regionen und berücksichtigt langfristige Wachstumstrends. Die flexible Steuerung der Investitionsquote auf Basis des StarCapital Risk-Protection-Systems, die Konzentration auf liquide Aktien sowie eine breite Diversifikation erhöhen die Sicherheit des Portfolios.

Fondsstruktur zum 30. September 2011



Zielgruppe

Der StarCap SICAV Starpoint eignet sich vor allem für langfristig und antizyklisch orientierte Anleger, welche schwerpunktmäßig in internationale Aktien investieren möchten und bereit sind, für überdurchschnittliche Ertragschancen erhöhte Kurschwankungen zu akzeptieren.

Wertentwicklung zum 30. September 2011

■	+8,2%	+36,8%	+15,8%	+4,2%	-41,4%	+40,3%	+12,9%	-14,4%
■	+4,4%	+24,0%	+5,8%	-3,4%	-39,1%	+23,0%	+17,2%	-13,8%
	2004	2005	2006	2007	2008	2009	2010	lfd. 2011
■	-3,0%	+6,4%	-10,1%	+80,3%	+49,8%	+3,7%	■ StarCap SICAV Starpoint	
■	-4,7%	-2,2%	-24,1%	-19,1%	-43,0%	-4,9%	■ MSCI World in EUR	
	1 Jahr	3 Jahre	5 Jahre	10 Jahre	seit Auflage	seit Auflage p.a.		

Berechnung nach BVI-Methode, d.h. ohne Berücksichtigung des Ausgabeaufschlags. Individuelle Kosten sind nicht berücksichtigt und würden sich negativ auf die Wertentwicklung auswirken.

Chancen

- Anleger partizipieren an der Entwicklung der internationalen Aktienmärkte auf Basis einer antizyklischen Investitionsstrategie.
- Eine breite Diversifikation, die Fokussierung auf liquide Wertpapiere und die flexible Steuerung der Investitionsquote erhöhen die Sicherheit des Portfolios.
- Das vielfach prämierte StarCapital-Fondsmanagement verfügt über jahrzehntelange Erfahrungen und nutzt systematisch Marktineffizienzen zugunsten einer überdurchschnittlichen Wertentwicklung des Fonds.

Risiken

- Der Anteilswert kann starken Schwankungen unterliegen und jederzeit unter den Kaufpreis fallen, zu dem der Kunde den Fonds erworben hat.
- Der Fonds kann in Schwellenländer investieren. Diese gelten als besonders risikoreich.
- Der Fonds kann durch Wechselkursänderungen negativ beeinflusst werden.
- Der Fonds darf in Derivate investieren. Dies kann mit erhöhtem Risiko verbunden sein.

©2011. Alle Rechte vorbehalten. Diese Unterlage dient ausschließlich Informationszwecken und stellt keine Aufforderung zum Anteilerwerb dar. Die zur Verfügung gestellten Informationen bedeuten keine Empfehlung oder Beratung, sie geben lediglich eine zusammenfassende Kurzdarstellung wesentlicher Fondsmerkmale. Alleinige Grundlage für den Anteilerwerb sind: der ausführliche und vereinfachte Verkaufsprospekt, das Verwaltungsreglement sowie die Berichte. Diese sind kostenlos bei StarCapital AG, Ihrem Berater oder Vermittler, den Zahlstellen, der zuständigen Depotbank oder bei der Verwaltungsgesellschaft (StarCapital S.A., rue Gabriel Lippmann, 5365 Munsbach, Luxembourg) erhältlich. Hinweise zu Chancen und Risiken sowie steuerliche Informationen entnehmen Sie bitte dem aktuellen ausführlichen Verkaufsprospekt. Alle Aussagen wurden

sorgfältig recherchiert, geben unsere aktuelle Einschätzung zum Zeitpunkt der Erstellung wieder und können sich ohne vorherige Ankündigung ändern. Für die Richtigkeit kann keine Gewähr übernommen werden. Die angegebene Wertentwicklung basiert auf dem Nettoinventarwert, bei Wiederanlage aller Ausschüttungen, ohne Berücksichtigung des Ausgabeaufschlages sowie steuerlicher Faktoren (BVI-Methode, Quelle: Thomson Reuters). Bei einem Anlagebetrag von 1.000 EUR über eine Anlageperiode von fünf Jahren würde sich das Anlageergebnis im ersten Jahr um den Ausgabeaufschlag in Höhe von 50 EUR (5,00%) sowie um zusätzlich individuell anfallende Depotkosten vermindern. In den Folgejahren würde sich das Anlageergebnis zudem um jene individuell anfallenden Depotkosten vermindern (Stand: 30.09.2011).

Sauren: ●

StarCapital Priamos - Der quantitative Value-Fonds

Die weltweiten Aktienmärkte sind mittlerweile mit einem Kurs-Buchwert-Verhältnis von 1,5 und einem Kurs-Cashflow-Verhältnis von 6,2 unterbewertet. Dass einzelne Märkte sogar unterhalb Ihres Buchwertes notieren (bspw. Japan 0,9, Italien 0,7, Österreich 0,9) erinnert an die Bewertungen im

Jahr 2009 und bietet lukrative Chancen für antizyklische Investoren. Wir nutzen die jüngsten letzten Rückschläge für einen weiteren Aufbau defensiver Sektoren und meiden weiterhin den Banken-Sektor. Die Investitionsquote haben wir im September von 70% auf 78,5% erhöht.

Fondsdaten zum 30. September 2011

Anlagekategorie	internationaler Aktienfonds
WKN	805784
ISIN	LU0137341359
Bloomberg-Ticker	STCPRIA LX
Auflagedatum	05.12.2001
Fondswährung	Euro
Fondsvermögen	83,9 Mio. EUR
Ausgabeaufschlag	bis zu 5,00%
Ausgabepreis	1.229,38 EUR
Rücknahmepreis	1.170,84 EUR
Verwaltungsvergütung	1,40%
Gesamtkostenquote (TER)	1,68% (31.12.10)
Performance Fee	nein
Ertragsverwendung	ausschüttend
Ausschüttung je Anteil	11,0062 EUR (04.04.11)
Mindestanlage	keine
KAG	StarCapital S.A.
Depotbank	DZ PRIVATBANK S.A.
Fondsmanager	StarCapital S.A.
Vertriebszulassung	AT, CH, DE, LU

Die 10 größten Aktienpositionen

Repsol	3,1%
Taisei Corp.	2,9%
Gas Natural	2,7%
Jardine Matheson	2,7%
China Petroleum	2,6%
Telecom Italia	2,5%
General Electric	2,5%
BT Group	2,4%
Atmos Energy	2,3%
Lukoil Holding	2,3%

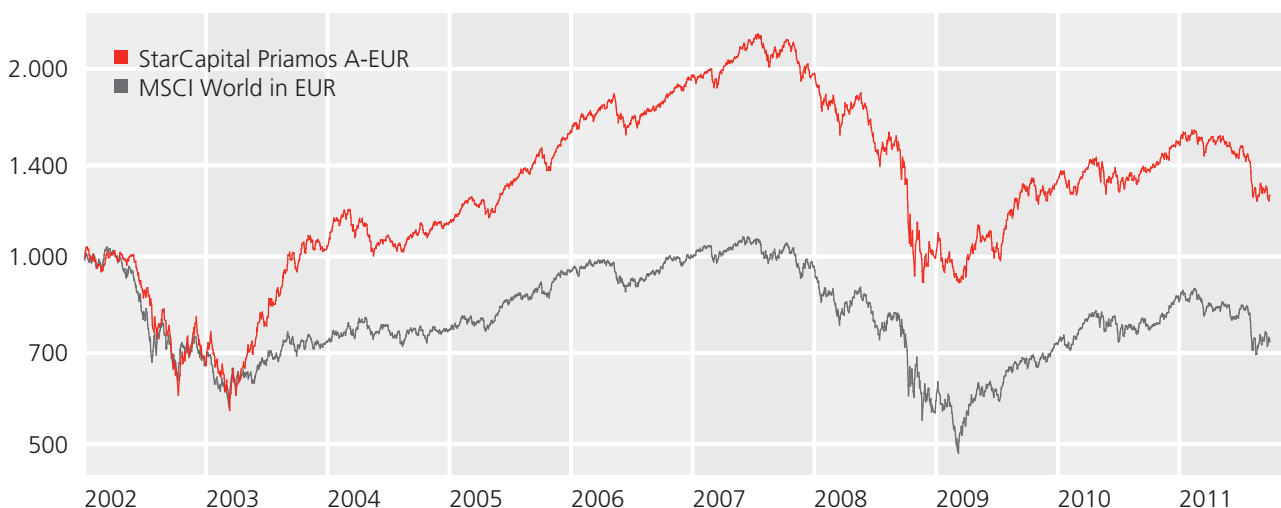
Risiko- & Bewertungskennzahlen

Sharpe Ratio seit Auflage	-0,00
Sharpe Ratio Benchmark*	-0,30
Volatilität seit Auflage	20,7%
Information Ratio seit Auflage	65,3
Ø Kurs-Cashflow-Verhältnis	3,7
Ø Kurs-Buchwert-Verhältnis	1,0
Investitionsquote	78,5%

* Benchmark: MSCI World in EUR

Wertentwicklung seit Auflage

Die bisherige Wertentwicklung ist kein Indikator für die zukünftige Entwicklung (BVI-Methode).



Kontakt:
Für Fragen stehen
wir Ihnen gerne
zur Verfügung.

StarCapital
Aktiengesellschaft
Kronberger Str. 45
61440 Oberursel
Deutschland

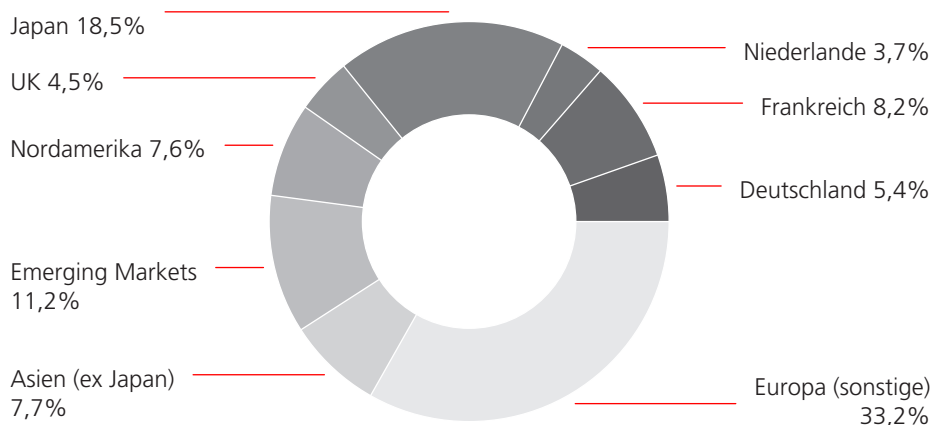
E-Mail: info@starcapital.de
Web: www.starcapital.de
freecall 0800 - 69419 - 00
Tel.: +49 6171 69419 - 0
Fax: +49 6171 69419 - 49

Fondsbeschreibung

Der StarCapital Primos investiert nach der StarCapital-ValueQ-Strategie in unterbewertete Unternehmen aus den attraktivsten Ländern und Branchen weltweit. Er strebt langfristig ein überdurchschnittliches Kapitalwachstum im Vergleich zur Benchmark an. Das StarCapital Risk-Protection-System

erhöht die Sicherheit des Portfolios, indem es in Krisenzeiten Teile des Fondsvermögens absichert. Durch den quantitativen Investmentansatz investiert der Aktienfonds frei von Emotionen und profitiert daher im besonderen Maße von den Erkenntnissen der empirischen Kapitalmarktforschung.

Fondsstruktur zum 30. September 2011



Zielgruppe

Der StarCapital Primos eignet sich vor allem für Anleger, die mit der Investition in unterbewertete Value-Aktien eine überdurchschnittliche Rendite erzielen wollen und dafür bereit sind, erhöhte Kursschwankungen zu akzeptieren.

Wertentwicklung zum 30. September 2011

■	+9,0%	+40,3%	+22,8%	+0,5%	-49,2%	+32,6%	+15,6%	-17,9%
■	+4,4%	+24,0%	+5,8%	-3,4%	-39,1%	+23,0%	+17,2%	-13,8%
	2004	2005	2006	2007	2008	2009	2010	lfd. 2011
■	-9,1%	-4,0%	-29,0%	k.A.	+25,4%	+2,3%		
■	-4,7%	-2,2%	-24,1%	-19,1%	-27,0%	-3,2%		
	1 Jahr	3 Jahre	5 Jahre	10 Jahre	seit Auflage	seit Auflage p.a.		

■ StarCapital Primos
■ MSCI World in EUR

Berechnung nach BVI-Methode, d.h. ohne Berücksichtigung des Ausgabeaufschlags. Individuelle Kosten sind nicht berücksichtigt und würden sich negativ auf die Wertentwicklung auswirken.

Chancen

- Anleger des StarCapital Primos partizipieren an den Kurschancen der internationalen Aktienmärkte.
- Das vielfach prämierte StarCapital-Fondsmanagement verfügt über langjährige Erfahrungen und nutzt Marktineffizienzen zugunsten einer positiven Wertentwicklung.
- Die quantitative ValueQ-Strategie investiert auf Basis aktueller Erkenntnisse aus der Kapitalmarktforschung.
- Eine breite Diversifikation, die Fokussierung auf liquide Wertpapiere und das StarCapital-Risk-Protection-System erhöhen die Sicherheit des Portfolios.

Risiken

- Der Anteilswert kann starken Schwankungen unterliegen und jederzeit unter den Kaufpreis fallen, zu dem der Kunde den Fonds erworben hat.
- Der Fonds kann in Schwellenländer investieren. Diese gelten als besonders risikoreich.
- Der Fonds kann durch Wechselkursänderungen negativ beeinflusst werden.
- Der Fonds darf in Derivate investieren. Dies kann mit erhöhtem Risiko verbunden sein.

©2011. Alle Rechte vorbehalten. Diese Unterlage dient ausschließlich Informationszwecken und stellt keine Aufforderung zum Anteilerwerb dar. Die zur Verfügung gestellten Informationen bedeuten keine Empfehlung oder Beratung, sie geben lediglich eine zusammenfassende Kurzdarstellung wesentlicher Fondsmerkmale. Alleinige Grundlage für den Anteilerwerb sind: der ausführliche und vereinfachte Verkaufsprospekt, das Verwaltungsreglement sowie die Berichte. Diese sind kostenlos bei StarCapital AG, Ihrem Berater oder Vermittler, den Zahlstellen, der zuständigen Depotbank oder bei der Verwaltungsgesellschaft (StarCapital S.A. 2, rue Gabriel Lippmann, 5365 Munsbach, Luxembourg) erhältlich. Hinweise zu Chancen und Risiken sowie steuerliche Informationen entnehmen Sie bitte dem aktuellen ausführlichen Verkaufsprospekt. Alle Aussagen wurden

sorgfältig recherchiert, geben unsere aktuelle Einschätzung zum Zeitpunkt der Erstellung wieder und können sich ohne vorherige Ankündigung ändern. Für die Richtigkeit kann keine Gewähr übernommen werden. Die angegebene Wertentwicklung basiert auf dem Nettoinventarwert, bei Wiederanlage aller Ausschüttungen, ohne Berücksichtigung des Ausgabeaufschlages sowie steuerlicher Faktoren (BVI-Methode, Quelle: Thomson Reuters). Bei einem Anlagebetrag von 1.000 EUR über eine Anlageperiode von fünf Jahren würde sich das Anlageergebnis im ersten Jahr um den Ausgabeaufschlag in Höhe von 50 EUR (5,00%) sowie um zusätzlich individuell anfallende Depotkosten vermindern. In den Folgejahren würde sich das Anlageergebnis zudem um jene individuell anfallenden Depotkosten vermindern (Stand: 30.09.2011).

Sauren: ●●●

Huber Strategy 1 - Gute Mischung für geduldige Anleger!

Zum Monatsultimo ist dieser chancenorientierte Vermögensfonds zu 53,3% in Aktien und zu 36,6% in Anleihen investiert. Bei den Aktien liegt der Schwerpunkt auf europäischen Dividendenpapieren (35,4%), bei den Festverzinslichen auf höherverzinslichen Unternehmensanleihen. Beide Bereiche

sind derzeit stark im Kurs gedrückt und bieten auf mittlere Sicht überdurchschnittliches Kurspotential. Wegen der aktuellen Unsicherheit haben wir die Aktienquote im Berichtszeitraum nicht weiter erhöht, nachdem wir sie Ende Juli bereits von 40% auf 53% erhöht hatten.

Fondsdaten zum 30. September 2011

Anlagekategorie	Vermögensfonds dynamisch
WKN	A0NE9D
ISIN	LU0350239504
Bloomberg-Ticker	STCHSTA LX
Auflagedatum	29.02.2008
Fondswährung	Euro
Fondsvermögen	139,3 Mio. EUR
Ausgabeaufschlag	bis zu 3,00%
Ausgabepreis	978,62 EUR
Rücknahmepreis	950,12 EUR
Verwaltungsvergütung	1,20%
Gesamtkostenquote (TER)	1,51% (31.12.10)
Performance Fee	ja
Ertragsverwendung	ausschüttend
Ausschüttung je Anteil	3,6525 EUR (04.04.11)
Mindestanlage	keine
KAG	StarCapital S.A.
Depotbank	DZ PRIVATBANK S.A.
Fondsmanager	StarCapital S.A.
Vertriebszulassung	AT, CH, DE, LU

Die 10 größten Positionen

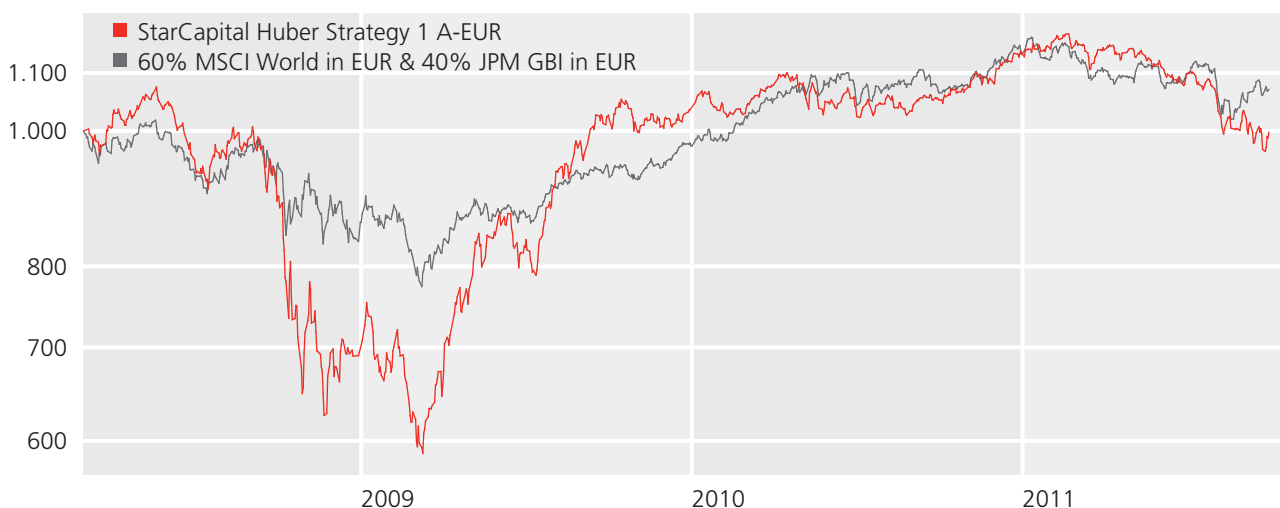
IShares DAX	3,7%
1,75% SAP 2012	3,6%
7,125% Conti-Gummi 2018	3,3%
4,75% EDP 2016	3,0%
5,875% MOL 2017	2,6%
7,5% Heidelberg Cement 2020	2,6%
Royal Dutch Shell	1,7%
5% Portugal Telecom 2019	1,6%
7% Rhodia 2018	1,6%
Newmont Mining	1,6%

Risiko- & Bewertungskennzahlen

Sharpe Ratio seit Auflage	-0,09
Sharpe Ratio Benchmark*	0,02
Volatilität seit Auflage	20,2%
Information Ratio seit Auflage	-4,3
Ø Kurs-Cashflow-Verhältnis	3,6
Ø Kurs-Buchwert-Verhältnis	0,8
Aktienquote	53,3%

* Benchmark: 60% MSCI World in EUR & 40% JPM GBI in EUR

Wertentwicklung seit Auflage Die bisherige Wertentwicklung ist kein Indikator für die zukünftige Entwicklung (BVI-Methode).



Kontakt:
Für Fragen stehen
wir Ihnen gerne
zur Verfügung.

StarCapital
Aktiengesellschaft
Kronberger Str. 45
61440 Oberursel
Deutschland

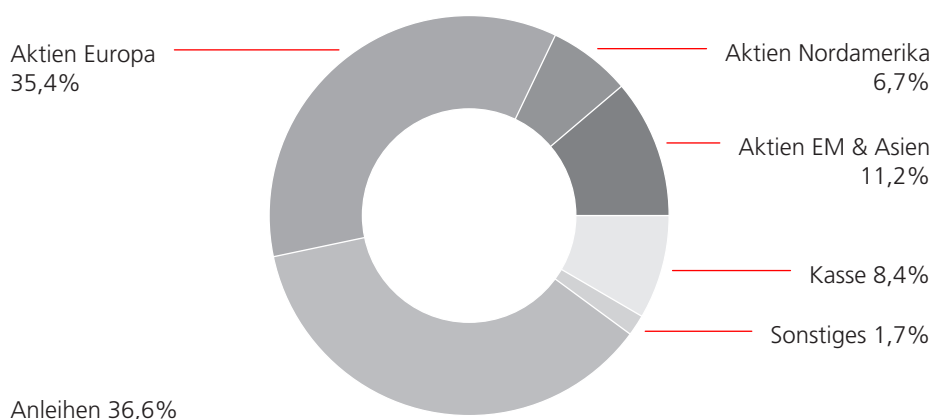
E-Mail: info@starcapital.de
Web: www.starcapital.de
freecall 0800 - 69419 - 00
Tel.: +49 6171 69419 - 0
Fax: +49 6171 69419 - 49

Fondsbeschreibung

Der StarCapital Huber Strategy 1 bietet ein ganzheitliches und chancenorientiertes Vermögensmanagement auf Basis der jahrzehntelangen Erfahrung von Peter E. Huber. Der vermögensverwaltende Fonds strebt eine ausgewogene Vermögensstruktur mit Schwerpunkt auf Aktienanlagen an. Darüber hinaus

kann er auch in Anleihen, Festgeld, Zertifikate, Rohstoffe, Währungen und Immobilienfonds investieren. Die Anlageschwerpunkte werden für ein optimales Chance-Risiko-Verhältnis je nach Marktphase auf Basis aktueller Kapitalmarktforschungsergebnisse flexibel gesteuert.

Fondsstruktur zum 30. September 2011



Zielgruppe

Der StarCapital Huber Strategy 1 eignet sich als Basisinvestment für langfristig orientierte Anleger, die eine auf Aktien fokussierte und breit diversifizierte Vermögensanlage suchen und bereit sind, für überdurchschnittliche Ertragschancen temporär erhöhte Kurschwankungen zu akzeptieren.

Wertentwicklung zum 30. September 2011

■	-30,6%	+49,1%	+10,1%	-12,5%
■	-12,5%	+13,4%	+16,2%	-5,6%
	29.02. bis 30.12.2008	2009	2010	lfd. 2011
■	-5,3%	+12,0%	-0,2%	-0,1%
■	+0,2%	+13,4%	+7,0%	+1,9%
	1 Jahr	3 Jahre	seit Auflage	seit Auflage p.a.

- StarCapital Huber Strategy 1
- 60% MSCI World in EUR & 40% JPM GBI in EUR

Berechnung nach BVI-Methode, d.h. ohne Berücksichtigung des Ausgabeaufschlags. Individuelle Kosten sind nicht berücksichtigt und würden sich negativ auf die Wertentwicklung auswirken.

Chancen

- Durch die flexible Steuerung der Anlageschwerpunkte legt der Fonds in jeder Marktphase den Schwerpunkt auf die jeweils attraktivste Anlageklasse.
- Eine breite Diversifikation, die Fokussierung auf liquide Wertpapiere und die Investition in gering korrelierte Anlageklassen erhöhen die Sicherheit des Portfolios.
- Das vielfach prämierte StarCapital-Fondsmanagement verfügt über jahrzehntelange Erfahrungen und nutzt systematisch Marktineffizienzen zugunsten einer überdurchschnittlichen Wertentwicklung des vermögensverwaltenden Fonds.

Risiken

- Der Anteilswert kann starken Schwankungen unterliegen und jederzeit unter den Kaufpreis des Fonds fallen.
- Der Fonds kann in Anleihen investieren. Deren Emittenten können zahlungsunfähig werden.
- Der Fonds kann in Schwellenländer investieren. Diese gelten als besonders risikoreich.
- Der Fonds kann durch Wechselkurs- und Zinsänderungen negativ beeinflusst werden.
- Der Fonds darf in Derivate investieren. Dies kann mit erhöhtem Risiko verbunden sein.

©2011. Alle Rechte vorbehalten. Diese Unterlage dient ausschließlich Informationszwecken und stellt keine Aufforderung zum Anteilerwerb dar. Die zur Verfügung gestellten Informationen bedeuten keine Empfehlung oder Beratung, sie geben lediglich eine zusammenfassende Kurzdarstellung wesentlicher Fondsmerkmale. Alleinige Grundlage für den Anteilerwerb sind: der ausführliche und vereinfachte Verkaufsprospekt, das Verwaltungsverglement sowie die Berichte. Diese sind kostenlos bei StarCapital AG, Ihrem Berater oder Vermittler, den Zahlstellen, der zuständigen Depotbank oder bei der Verwaltungsgesellschaft (StarCapital S.A., rue Gabriel Lippmann, 5365 Munsbach, Luxembourg) erhältlich. Hinweise zu Chancen und Risiken sowie steuerliche Informationen entnehmen Sie bitte dem aktuellen ausführlichen Verkaufsprospekt. Alle Aussagen wurden

sorgfältig recherchiert, geben unsere aktuelle Einschätzung zum Zeitpunkt der Erstellung wieder und können sich ohne vorherige Ankündigung ändern. Für die Richtigkeit kann keine Gewähr übernommen werden. Die angegebene Wertentwicklung basiert auf dem Nettoinventarwert, bei Wiederanlage aller Ausschüttungen, ohne Berücksichtigung des Ausgabeaufschlages sowie steuerlicher Faktoren (BVI-Methode, Quelle: Thomson Reuters). Bei einem Anlagebetrag von 1.000 EUR über eine Anlageperiode von fünf Jahren würde sich das Anlageergebnis im ersten Jahr um den Ausgabeaufschlag in Höhe von 30 EUR (3,00%) sowie um zusätzlich individuell anfallende Depotkosten vermindern. In den Folgejahren würde sich das Anlageergebnis zudem um jene individuell anfallenden Depotkosten vermindern (Stand: 30.09.2011).

StarCap Winbonds +: Deutliche Renditesteigerung!

Im September kamen die Kurse höherverzinslicher Unternehmensanleihen im zweiten Monat in Folge massiv unter Druck, wodurch sich die jährliche Rendite der im Fondsdepot befindlichen Papiere deutlich erhöht hat. Wir werden die Ausverkaufskurse zu weiteren Zukäufen nutzen. Die Aktien-

quote verharrt bei knapp sieben Prozent vom Depotwert und soll nur antizyklisch in Schwächephasen weiter ausgebaut werden. Um uns für Käufe weitere Liquidität zu beschaffen, werden wir die zwei Fremdwährungsanleihen mit Gewinn veräußern.

Fondsdaten zum 30. September 2011

Anlagekategorie	Vermögensfonds defensiv
WKN	A0J23B
ISIN	LU0256567925
Bloomberg-Ticker	STARWIN LX
Auflagedatum	13.06.2006
Fondswährung	Euro
Fondsvermögen	63,7 Mio. EUR
Ausgabeaufschlag	bis zu 3,00%
Ausgabepreis	1.381,55 EUR
Rücknahmepreis	1.341,31 EUR
Verwaltungsvergütung	0,90%
Gesamtkostenquote (TER)	1,49% (31.12.10)
Performance Fee	nein
Ertragsverwendung	ausschüttend
Ausschüttung je Anteil	30,1376 EUR (04.04.11)
Mindestanlage	keine
KAG	StarCapital S.A.
Depotbank	DZ PRIVATBANK S.A.
Fondsmanager	StarCapital S.A.
Vertriebszulassung	AT, CH, DE, LU

Risiko- & Bewertungskennzahlen

Sharpe Ratio seit Auflage	1,23
Sharpe Ratio Benchmark*	0,16
Volatilität seit Auflage	7,3%
Information Ratio seit Auflage	70,4

Charakteristika festverzinslicher Wertpapiere:

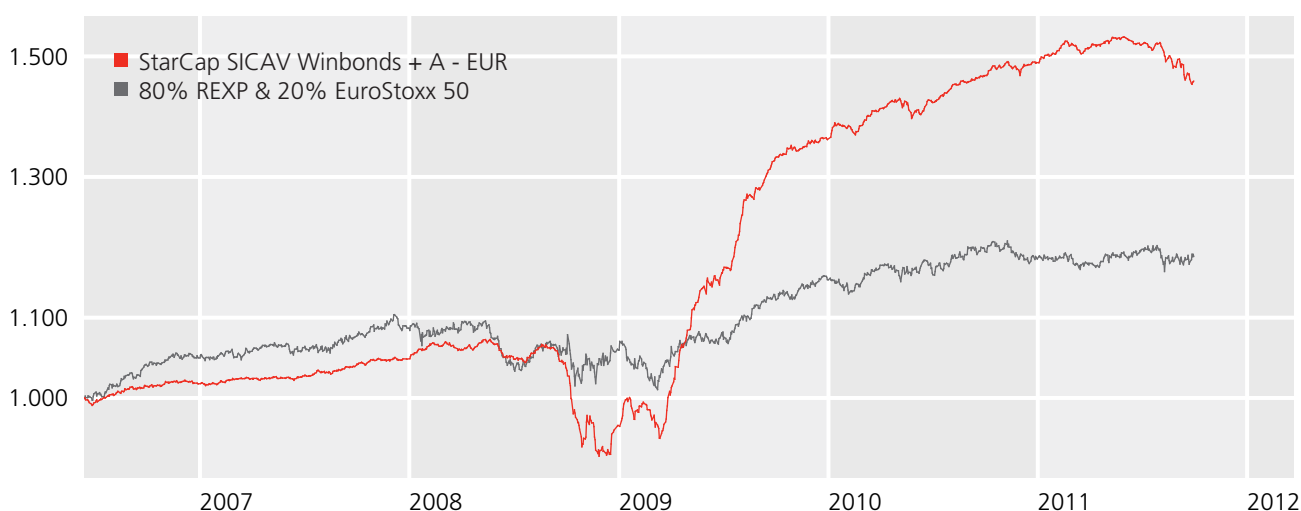
Ø Rendite auf Verfall	5,8%
Ø Restlaufzeit in Jahren	3,5
Modified Duration	2,9

* Benchmark: 80% REXP & 20% EuroStoxx 50

Zielgruppe

Der StarCap SICAV Winbonds + eignet sich als Basisinvestment für mittel- bis langfristig orientierte Anleger, die eine ganzheitliche, defensive Vermögensverwaltung suchen und auf Kapitalerhalt Wert legen.

Wertentwicklung seit Auflage Die bisherige Wertentwicklung ist kein Indikator für die zukünftige Entwicklung (BVI-Methode).



Kontakt:
Für Fragen stehen wir Ihnen gerne zur Verfügung.

StarCapital
Aktiengesellschaft
Kronberger Str. 45
61440 Oberursel
Deutschland

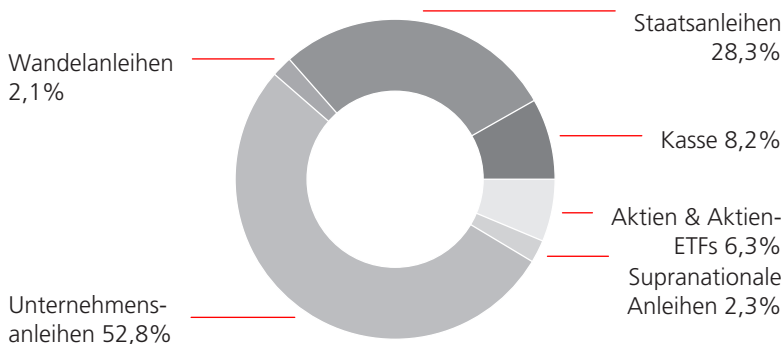
E-Mail: info@starcapital.de
Web: www.starcapital.de
freecall 0800 - 69419 - 00
Tel.: +49 6171 69419 - 0
Fax: +49 6171 69419 - 49

Fondsbeschreibung

Der StarCap SICAV Winbonds + bietet ein ganzheitliches und sicherheitsorientiertes Vermögensmanagement auf Basis der jahrzehntelangen Erfahrung des StarCapital-Fondsmanagements unter der Leitung von Peter E. Huber. Der Defensivfonds investiert antizyklisch in festverzinsliche Wert-

papiere, die in überwiegend Euro notieren, und nutzt Aktienpositionen als Beimischung zur Optimierung seines Chance-Risiko-Profiles. Der Kapitalerhalt steht im Zentrum der defensiven Anlagestrategie, welche auch auf aktuelle Erkenntnisse aus der Kapitalmarktforschung zurückgreift.

Vermögensaufteilung zum 30. September 2011



Bonitäten- und Laufzeitstruktur

Kasse	8,2%
AAA	28,1%
AA & A	7,4%
BBB	16,8%
Sonstige	28,8%
Aktien (-ETF's)	6,3%
Kein Rating	4,4%
Kasse	8,2%
0 - 3 Jahre	41,1%
3 - 5 Jahre	20,4%
5 - 10 Jahre	23,6%
Sonstige	0,4%
Aktien (-ETF's)	6,3%

Wertentwicklung zum 30. September 2011 in Euro

■	+1,7%	+3,0%	-7,6%	+40,4%	+9,6%	-2,2%
■	+4,9%	+3,6%	-2,5%	+8,7%	+2,5%	+0,3%
	2006	2007	2008	2009	2010	lfd. 2011

■	-0,6%	+40,5%	+43,7%	+45,7%	+7,4%	■ StarCap SICAV Winbonds +
■	-0,9%	+12,3%	+13,7%	+18,3%	+3,2%	■ 80% REXP & 20% EuroStoxx 50
	1 Jahr	3 Jahre	5 Jahre	seit Auflage	seit Auflage p.a.	

Berechnung nach BVI-Methode, d.h. ohne Berücksichtigung des Ausgabeaufschlags. Individuelle Kosten sind nicht berücksichtigt und würden sich negativ auf die Wertentwicklung auswirken.

Chancen

- Die flexible Berücksichtigung festverzinslicher Wertpapiere unterschiedlicher Emittenten, Währungen und Laufzeiten ermöglicht Stabilität und Sicherheit der Anlage.
- Die Beimischung kleinerer Aktienpositionen erschließt zusätzliches Ertragspotenzial.
- Eine breite Investition in liquide Anleihen erhöht darüber hinaus die Sicherheit des Portfolios.
- Das vielfach prämierte StarCapital-Fondsmanagement verfügt über eine jahrzehntelange Erfahrung im Bereich der ganzheitlichen Vermögensverwaltung.

Risiken

- Der Anteilswert kann starken Schwankungen unterliegen und jederzeit unter den Kaufpreis des Fonds fallen.
- Der Fonds kann in Anleihen investieren. Deren Emittenten können zahlungsunfähig werden.
- Der Fonds kann durch Wechselkurs-, Zins- oder Bonitätsänderungen negativ beeinflusst werden.
- Der Fonds kann in Schwellenländer investieren. Diese gelten als besonders risikoreich.
- Der Fonds darf in Derivate investieren. Dies kann mit erhöhtem Risiko verbunden sein.

©2011. Alle Rechte vorbehalten. Diese Unterlage dient ausschließlich Informationszwecken und stellt keine Aufforderung zum Anteilerwerb dar. Die zur Verfügung gestellten Informationen bedeuten keine Empfehlung oder Beratung, sie geben lediglich eine zusammenfassende Kurzdarstellung wesentlicher Fondsmerkmale. Alleine Grundlage für den Anteilerwerb sind: der ausführliche und vereinfachte Verkaufsprospekt, das Verwaltungsreglement sowie die Berichte. Diese sind kostenlos bei StarCapital AG, Ihrem Berater oder Vermittler, den Zahlstellen, der zuständigen Depotbank oder bei der Verwaltungsgesellschaft (StarCapital S.A. 2, rue Gabriel Lippmann, 5365 Munsbach, Luxembourg) erhältlich. Hinweise zu Chancen und Risiken sowie steuerliche Informationen entnehmen Sie bitte dem aktuellen ausführlichen Verkaufsprospekt. Alle Aussagen wurden

sorgfältig recherchiert, geben unsere aktuelle Einschätzung zum Zeitpunkt der Erstellung wieder und können sich ohne vorherige Ankündigung ändern. Für die Richtigkeit kann keine Gewähr übernommen werden. Die angegebene Wertentwicklung basiert auf dem Nettoinventarwert, bei Wiederanlage aller Ausschüttungen, ohne Berücksichtigung des Ausgabeaufschlages sowie steuerlicher Faktoren (BVI-Methode, Quelle: Thomson Reuters). Bei einem Anlagebetrag von 1.000 EUR über eine Anlageperiode von fünf Jahren würde sich das Anlageergebnis im ersten Jahr um den Ausgabeaufschlag in Höhe von 30 EUR (3,00%) sowie um zusätzlich individuell anfallende Depotkosten vermindern. In den Folgejahren würde sich das Anlageergebnis zudem um jene individuell anfallenden Depotkosten vermindern (Stand: 30.09.2011).

StarCapital Argos - Umschichtungen stehen an!

Mit zwei Maßnahmen wollen wir die Gesamrendite unseres Rentenportfolios noch einmal deutlich steigern. Zum einen werden wir niedrigverzinsliche Unternehmensanleihen in höherverzinsliche Corporates tauschen. Gleichzeitig gehen wir in längere Laufzeiten, die eine wesentlich höhere Rendite bringen. Auf diese Weise nutzen wir die Ausverkaufskurse

in diesem Anleihe segment. Zum zweiten bauen wir den Bestand an Fremdwährungsanleihen etwas ab, insbesondere im Bereich der Rohstoffwährungen. Denn die Rohstoffpreise kommen wegen der globalen Konjunkturschwäche unter Druck, was sich negativ auf die entsprechenden Währungen auswirkt.

Fondsdaten zum 30. September 2011

Anlagekategorie	internationaler Rentenfonds
WKN	805785
ISIN	LU0137341789
Bloomberg-Ticker	STCARGO LX
Auflagedatum	05.12.2001
Fondswährung	Euro
Fondsvermögen	455,1 Mio. EUR
Ausgabeaufschlag	bis zu 3,00%
Ausgabepreis	1.309,97 EUR
Rücknahmepreis	1.271,82 EUR
Verwaltungsvergütung	0,90%
Gesamtkostenquote (TER)	1,07% (31.12.10)
Performance Fee	nein
Ertragsverwendung	ausschüttend
Ausschüttung je Anteil	44,3993 EUR (04.04.11)
Mindestanlage	keine
KAG	StarCapital S.A.
Depotbank	DZ PRIVATBANK S.A.
Fondsmanager	StarCapital S.A.
Vertriebszulassung	AT, CH, DE, LU

Risiko- & Bewertungskennzahlen

Sharpe Ratio seit Auflage	0,86
Sharpe Ratio Benchmark*	0,16
Volatilität seit Auflage	5,6%
Information Ratio seit Auflage	36,4

Charakteristika festverzinslicher Wertpapiere:

Ø Rendite auf Verfall	5,9%
Ø Restlaufzeit in Jahren	3,8
Modified Duration	3,0

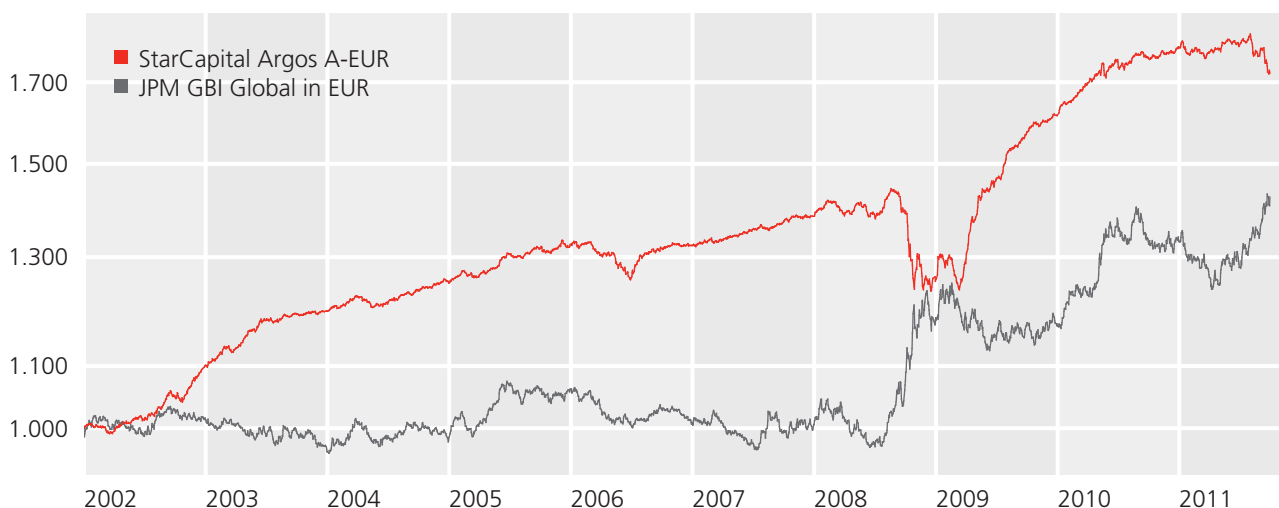
* Benchmark: JPM GBI Global in EUR

Zielgruppe

Der StarCapital Argos eignet sich vor allem für konservative Anleger mit einem mittel- bis langfristigen Anlagehorizont, die mittels einer globalen Investition in festverzinsliche Wertpapiere ein ausgewogenes Verhältnis zwischen Sicherheit und Ertrag anstreben.

Wertentwicklung seit Auflage

Die bisherige Wertentwicklung ist kein Indikator für die zukünftige Entwicklung (BVI-Methode).



Kontakt:
Für Fragen stehen
wir Ihnen gerne
zur Verfügung.

StarCapital
Aktiengesellschaft
Kronberger Str. 45
61440 Oberursel
Deutschland

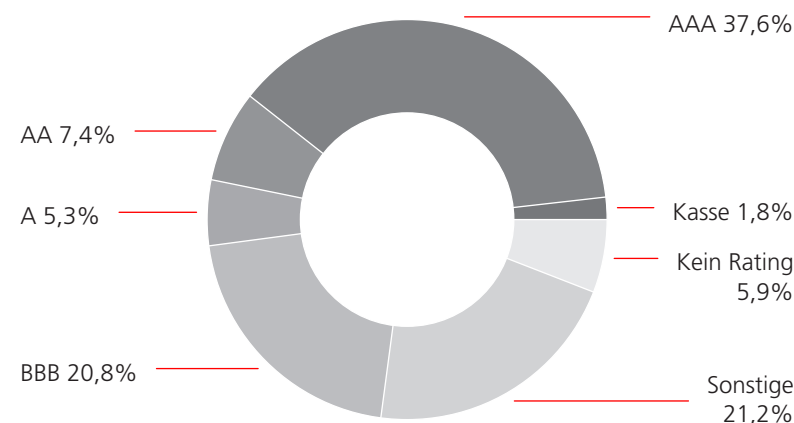
E-Mail: info@starcapital.de
Web: www.starcapital.de
freecall 0800 - 69419 - 00
Tel.: +49 6171 69419 - 0
Fax: +49 6171 69419 - 49

Fondsbeschreibung

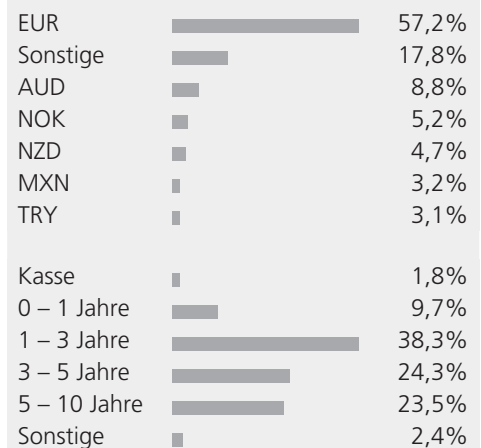
Der StarCapital Argos ist ein internationaler Rentenfonds, der durch Investitionen in festverzinsliche Wertpapiere aller Art den langfristigen Kapitalerhalt bei gleichzeitig überdurchschnittlichen Wertzuwächsen anstrebt. Die Laufzeiten- und Bonitätsstruktur der investierten Anleihen wird durch eine aktive

Zinsstrategie permanent an die Kapitalmärkte angepasst. Außerdem können Teile des Fondsvermögens auch in Fremdwährungen und in Papieren von Emittenten mit geringerer Bonität angelegt werden, sofern dies das Chance-Risiko-Profil des Rentenfonds optimiert.

Bonitätsstruktur zum 30. September 2011



Währungs- und Laufzeitstruktur



Wertentwicklung zum 30. September 2011

■	+4,4%	+6,1%	-0,2%	+4,6%	-9,5%	+28,9%	+11,1%	-4,0%
■	+2,2%	+7,5%	-4,5%	-0,1%	+17,8%	-1,3%	+13,8%	+7,1%
	2004	2005	2006	2007	2008	2009	2010	lfd. 2011
■	-2,3%	+24,0%	+30,8%	k.A.	+72,3%	+5,7%	■ StarCapital Argos	
■	+7,0%	+33,4%	+38,3%	+41,1%	+41,0%	+3,6%	■ JPM GBI Global in EUR	
	1 Jahr	3 Jahre	5 Jahre	10 Jahre	seit Auflage	seit Auflage p.a.		

Berechnung nach BVI-Methode, d.h. ohne Berücksichtigung des Ausgabeaufschlags. Individuelle Kosten sind nicht berücksichtigt und würden sich negativ auf die Wertentwicklung auswirken.

Chancen

- Das aktive Management festverzinslicher Wertpapiere unterschiedlicher Emittenten, Währungen und Laufzeiten generiert stabile und überdurchschnittliche Erträge.
- Die antizyklische Investitionsstrategie des Fonds nutzt Ineffizienzen an den Rentenmärkten optimal aus.
- Eine breite Diversifikation in liquide Anleihen erhöht die Sicherheit des Portfolios.
- Das vielfach prämierte StarCapital-Fondsmanagement verfügt über eine jahrzehntelange Erfahrung im Bereich der ganzheitlichen Vermögensverwaltung.

Risiken

- Der Anteilswert kann starken Schwankungen unterliegen und jederzeit unter den Kaufpreis des Fonds fallen.
- Der Fonds investiert überwiegend in Anleihen. Deren Emittenten können zahlungsunfähig werden.
- Der Fonds kann durch Wechselkurs-, Zins- oder Bonitätsveränderungen negativ beeinflusst werden.
- Der Fonds kann in Schwellenländer investieren. Diese gelten als besonders risikoreich.
- Der Fonds darf in Derivate investieren. Dies kann mit erhöhtem Risiko verbunden sein.

©2011. Alle Rechte vorbehalten. Diese Unterlage dient ausschließlich Informationszwecken und stellt keine Aufforderung zum Anteilerwerb dar. Die zur Verfügung gestellten Informationen bedeuten keine Empfehlung oder Beratung, sie geben lediglich eine zusammenfassende Kurzdarstellung wesentlicher Fondsmerkmale. Alleine Grundlage für den Anteilerwerb sind: der ausführliche und vereinfachte Verkaufsprospekt, das Verwaltungsverglement sowie die Berichte. Diese sind kostenlos bei StarCapital AG, Ihrem Berater oder Vermittler, den Zahlstellen, der zuständigen Depotbank oder bei der Verwaltungsgesellschaft (StarCapital S.A., 2, rue Gabriel Lippmann, 5365 Munsbach, Luxembourg) erhältlich. Hinweise zu Chancen und Risiken sowie steuerliche Informationen entnehmen Sie bitte dem aktuellen ausführlichen Verkaufsprospekt. Alle Aussagen

wurden sorgfältig recherchiert, geben unsere aktuelle Einschätzung zum Zeitpunkt der Erstellung wieder und können sich ohne vorherige Ankündigung ändern. Für die Richtigkeit kann keine Gewähr übernommen werden. Die angegebene Wertentwicklung basiert auf dem Nettoinventarwert, bei Wiederanlage aller Ausschüttungen, ohne Berücksichtigung des Ausgabeaufschlags sowie steuerlicher Faktoren (BVI-Methode, Quelle: Thomson Reuters). Bei einem Anlagebetrag von 1.000 EUR über eine Anlageperiode von fünf Jahren würde sich das Anlageergebnis im ersten Jahr um den Ausgabeaufschlag in Höhe von 30 EUR (3,00%) sowie um zusätzlich individuell anfallende Depotkosten vermindern. In den Folgejahren würde sich das Anlageergebnis zudem um jene individuell anfallenden Depotkosten vermindern (Stand: 30.09.2011).

StarCapital Bondvalue UI - Deutliche Kursrückgänge!

Ungewöhnlich hohe Kursverluste von 3,4% mußte dieser internationale Rentenfonds im abgelaufenen Monat in Kauf nehmen. Zum einen kam es zu einem Ausverkauf bei den höherverzinslichen Unternehmensanleihen. Zum anderen haben viele Währungen gegenüber dem Euro massiv an Wert verloren. Der Grund dürfte darin liegen, dass die unter Kapi-

tabflüssen leidenden europäischen Banken Milliardenbeträge aus den Rohstoffwährungen abziehen. Dies hat zur Folge, dass der Euro trotz der europäischen Schuldenkrise deutlich im Kurs steigt, was eigentlich nicht zu erwarten war. Diese Tendenz könnte noch etwas anhalten.

Fondsdaten zum 30. September 2011

Anlagekategorie	internationaler Rentenfonds
WKN	978187
ISIN	DE0009781872
Bloomberg-Ticker	WFBVUBV GR
Auflagedatum	15.09.1997
Fondswährung	Euro
Fondsvermögen	85,5 Mio. EUR
Ausgabeaufschlag	bis zu 3,00%
Ausgabepreis	66,74 EUR
Rücknahmepreis	64,80 EUR
Verwaltungsvergütung	0,90%
Gesamtkostenquote (TER)	1,17% (31.12.10)
Performance Fee	nein
Ertragsverwendung	ausschüttend
Ausschüttung je Anteil	2,4600 EUR (15.02.11)
Mindestanlage	keine
KAG	Universal Investment GmbH
Depotbank	UBS Deutschland AG
Fondsberater	StarCapital S.A.
Vertriebszulassung	AT, DE

Risiko- & Bewertungskennzahlen

Sharpe Ratio (10 Jahre)	0,67
Sharpe Ratio Benchmark (10 Jahre)*	0,15
Volatilität (10 Jahre)	7,1%
Information Ratio (10 Jahre)	34,9

Charakteristika festverzinslicher Wertpapiere:

Ø Rendite auf Verfall	5,1%
Ø Restlaufzeit in Jahren	3,5
Modified Duration	2,8

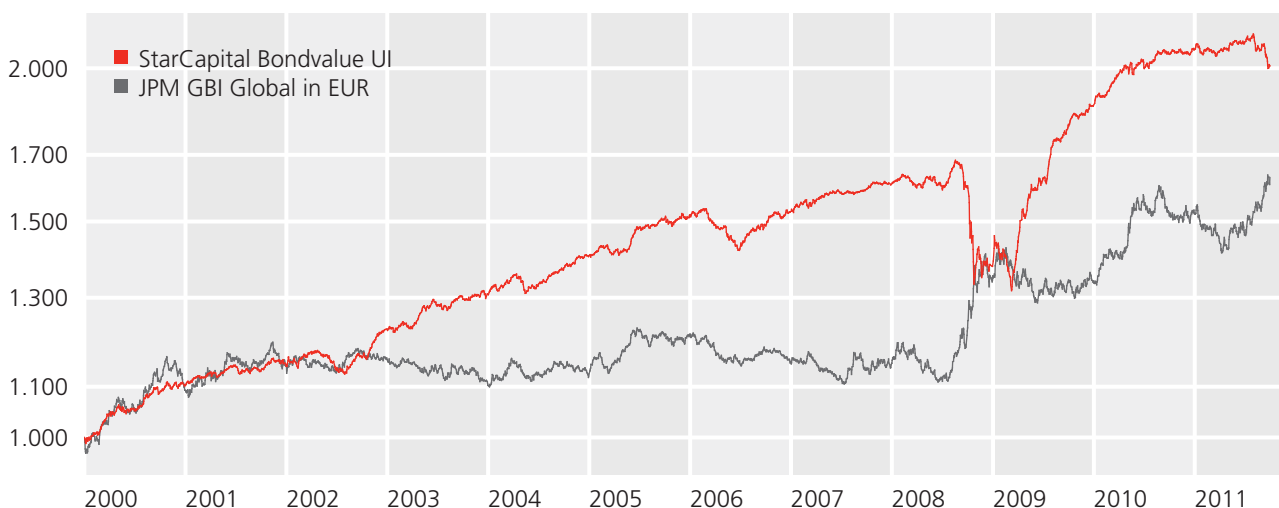
* Benchmark: JPM GBI Global in EUR

Zielgruppe

Der StarCapital Bondvalue UI eignet sich vor allem für konservative Anleger mit einem langfristigen Anlagehorizont, welche die Chancen an den internationalen Anleihemärkten aktiv nutzen möchten und bereit sind, für überdurchschnittliche Ertragschancen temporär erhöhte Kursschwankungen zu akzeptieren.

Wertentwicklung seit Auflage

Die bisherige Wertentwicklung ist kein Indikator für die zukünftige Entwicklung (BVI-Methode).



Kontakt:
Für Fragen stehen
wir Ihnen gerne
zur Verfügung.

StarCapital
Aktiengesellschaft
Kronberger Str. 45
61440 Oberursel
Deutschland

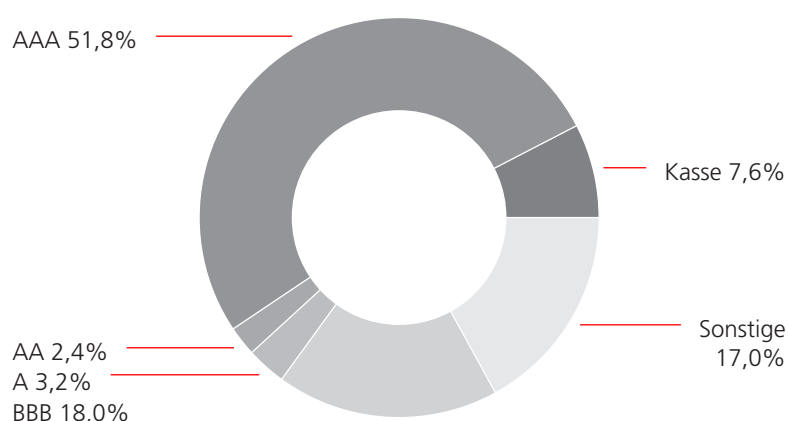
E-Mail: info@starcapital.de
Web: www.starcapital.de
freecall 0800 - 69419 - 00
Tel.: +49 6171 69419 - 0
Fax: +49 6171 69419 - 49

Fondsbeschreibung

Der StarCapital Bondvalue UI ist ein internationaler Rentenfonds, der die Chancen an den weltweiten Anleihemärkten dynamisch nutzt. Ziel des Fonds ist eine überdurchschnittliche Wertentwicklung auf Basis einer aktiven Zinsstrategie. Die Laufzeiten- und Bonitätsstruktur der investierten Anleihen wird

so permanent an die jeweilige Situation an den Kapitalmärkten angepasst. Teile des Fondsvermögens können in Fremdwährungen und in Papieren von Emittenten mit geringerer Bonität angelegt werden, sofern dies überdurchschnittliche Renditechancen verspricht.

Bonitätsstruktur zum 30. September 2011



Währungs- und Laufzeitstruktur

EUR	59,1%
Sonstige	17,3%
MXN	5,5%
RUB	5,3%
AUD	4,4%
BRL	4,2%
ZAR	4,2%
Kasse	7,6%
0 – 1 Jahre	4,3%
1 – 3 Jahre	48,4%
3 – 5 Jahre	15,4%
5 – 10 Jahre	17,0%
Sonstige	7,3%

Wertentwicklung zum 30. September 2011

■	+7,6%	+7,8%	+0,6%	+5,2%	-14,2%	+35,2%	+11,0%	-3,0%
■	+2,2%	+7,5%	-4,5%	-0,1%	+17,8%	-1,3%	+13,8%	+7,1%
	2004	2005	2006	2007	2008	2009	2010	lfd. 2011
■	-2,2%	+25,6%	+34,8%	+77,5%	+123,5%	+5,9%	■ StarCapital Bondvalue UI	
■	+7,0%	+33,4%	+38,3%	+41,1%	n.a.	n.a.	■ JPM GBI Global in EUR	
	1 Jahr	3 Jahre	5 Jahre	10 Jahre	seit Auflage	seit Auflage p.a.		

Berechnung nach BVI-Methode, d.h. ohne Berücksichtigung des Ausgabeaufschlags. Individuelle Kosten sind nicht berücksichtigt und würden sich negativ auf die Wertentwicklung auswirken.

Chancen

- Das aktive Management festverzinslicher Wertpapiere unterschiedlicher Emittenten, Währungen und Laufzeiten generiert überdurchschnittliche Erträge.
- Die antizyklische Investitionsstrategie des Fonds nutzt Ineffizienzen an den Rentenmärkten optimal aus.
- Eine breite Diversifikation schwerpunktmäßig in liquide Wertpapiere erhöht die Sicherheit des Portfolios.
- Das vielfach prämierte StarCapital-Fondsmanagement verfügt über eine jahrzehntelange Erfahrung im Bereich der ganzheitlichen Vermögensverwaltung.

Risiken

- Der Anteilswert kann starken Schwankungen unterliegen und jederzeit unter den Kaufpreis des Fonds fallen.
- Der Fonds investiert überwiegend in Anleihen. Deren Emittenten können zahlungsunfähig werden.
- Der Fonds kann durch Wechselkurs-, Zins- oder Bonitätsveränderungen negativ beeinflusst werden.
- Der Fonds kann in Schwellenländer investieren. Diese gelten als besonders risikoreich.
- Der Fonds darf in Derivate investieren. Dies kann mit erhöhtem Risiko verbunden sein.

©2011. Alle Rechte vorbehalten. Diese Unterlage dient ausschließlich Informationszwecken und stellt keine Aufforderung zum Anteilserwerb dar. Die zur Verfügung gestellten Informationen bedeuten keine Empfehlung oder Beratung, sie geben lediglich eine zusammenfassende Kurzdarstellung wesentlicher Fondsmerkmale. Alleine Grundlage für den Anteilserwerb sind: der ausführliche Verkaufsprospekt, das Verwaltungsreglement sowie die Berichte. Diese sind kostenlos bei der jeweiligen Depotbank und den Vertriebspartnern sowie im Internet unter www.universal-investment.de erhältlich. Hinweise zu Chancen und Risiken sowie steuerliche Informationen entnehmen Sie bitte dem aktuellen ausführlichen Verkaufsprospekt. Alle Aussagen wurden sorgfältig recherchiert, geben unsere aktuelle Einschätzung zum Zeitpunkt der Erstellung wieder und können

sich ohne vorherige Ankündigung ändern. Für die Richtigkeit kann keine Gewähr übernommen werden. Die angegebene Wertentwicklung basiert auf dem Nettoinventarwert, bei Wiederanlage aller Ausschüttungen, ohne Berücksichtigung des Ausgabeaufschlages sowie steuerlicher Faktoren (BVI-Methode, Quelle: Thomson Reuters). Bei einem Anlagebetrag von 1.000 EUR über eine Anlageperiode von fünf Jahren würde sich das Anlageergebnis im ersten Jahr um den Ausgabeaufschlag in Höhe von 30 EUR (3,00%) sowie um zusätzlich individuell anfallende Depotkosten vermindern. In den Folgejahren würde sich das Anlageergebnis zudem um jene individuell anfallenden Depotkosten vermindern. Angaben zu historischen Wertentwicklungen erlauben keine Rückschlüsse auf Wertentwicklungen in der Zukunft (Stand: 30.09.2011).

Einladung zu unserem kostenlosen Börsenseminar

TERMIN	ORT	ADRESSE
27. Oktober 2011 18.00 Uhr	Mövenpickhotel Oberursel	Zimmersmühlenweg 35 61440 Oberursel

18.00 – 18.30 Uhr	Sektempfang
18.30 – 18.45 Uhr	Begrüßung – Lars Kolbe
18.45 – 19.15 Uhr	Wie streut man Vermögen über verschiedene Asset-Klassen? – Holger Gachot
19.15 – 19.45 Uhr	Stehen Value-Aktien vor dem Comeback? – Norbert Keimling
19.45 – 20.30 Uhr	Börsen 2012: Das Jahr der Entscheidung! – Peter E. Huber

Antwortfax +49 (0)61 71 - 694 19 49

- Ich nehme gerne teil.
- Komme in Begleitung von: _____
- Leider kann ich nicht an der Veranstaltung teilnehmen.
Bitte schicken Sie mir die Vortragsunterlagen per E-Mail.
- Ich bitte um Rückruf für ein Beratungsgespräch.

Name, Vorname

Firma

Straße

PLZ/Ort

Telefon

E-Mail

Bitte senden Sie uns das vollständig ausgefüllte Antwortfax bis zum 20. Oktober 2011 an uns zurück. Gerne nehmen wir Ihre Anmeldung auch telefonisch unter der Rufnummer 0800-69419-00 entgegen. Eine Teilnahmebestätigung wird Ihnen nach Anmeldung rechtzeitig zugeschickt.



Kontakt:
Für Fragen stehen
wir Ihnen gerne
zur Verfügung.

StarCapital
Aktiengesellschaft
Kronberger Str. 45
61440 Oberursel
Deutschland

E-Mail: info@starcapital.de
Web: www.starcapital.de
freecall 0800 - 69419 - 00
Tel.: +49 6171 69419 - 0
Fax: +49 6171 69419 - 49